

De.
J. C. /
hwh

RELATÓRIO E CONTAS 2024

NucliSol Jean Piaget, IPSS

TIPOLOGIA JURÍDICA DA ENTIDADE: ASSOCIAÇÃO
REGISTADA NA ASS DA DIRECÇÃO GERAL DA ACÇÃO SOCIAL
CONTRIBUINTE N.º 502.909.927
COM SEDE NA RUA ENGENHEIRO CUNHA LEAL, EDIFÍCIO NUCLISOL, LISBOA
COM A ACTIVIDADE DE ASSOCIAÇÃO

ÍNDICE

SÍNTESE DE INDICADORES	2
RELATÓRIO DE GESTÃO	3
<i>PREÂMBULO.....</i>	<i>3</i>
<i>A EVOLUÇÃO DA GESTÃO: CONTEXTO GERAL, PERSPECTIVAS E RISCOS.....</i>	<i>4</i>
<i>A EVOLUÇÃO DA GESTÃO: CONDIÇÕES DO MERCADO.....</i>	<i>5</i>
<i>ANÁLISE ECONÓMICO-FINANCEIRA.....</i>	<i>8</i>
DEMONSTRAÇÃO INDIVIDUAL DOS RESULTADOS POR NATUREZAS DO PERÍODO FINDO EM 31.DEZEMBRO.2024.....	13
BALANÇO INDIVIDUAL EM 31 DE DEZEMBRO DE 2024	14
DEMONSTRAÇÃO INDIVIDUAL DOS FLUXOS DE CAIXA DO PERÍODO FINDO EM 31.DEZEMBRO.2024.....	15
DEMONSTRAÇÃO INDIVIDUAL DAS ALTERAÇÕES NO CAPITAL PRÓPRIO NOS PERÍODOS 2020 E 2024.....	16
ANEXO ÀS DEMONSTRAÇÕES FINANCEIRAS PARA O PERÍODO FINDO EM 31 DE DEZEMBRO DE 2024.....	17
1. IDENTIFICAÇÃO DA ENTIDADE.....	17
2. REFERENCIAL CONTABILÍSTICO DE PREPARAÇÃO DAS DEMONSTRAÇÕES FINANCEIRAS.....	17
3. PRINCIPAIS POLÍTICAS CONTABILÍSTICAS, ESTIMATIVAS E JULGAMENTOS RELEVANTES	18
4. VENDAS E PRESTAÇÕES DE SERVIÇOS	22
5. SUBSÍDIOS À EXPLORAÇÃO	23
6. CUSTO DAS MERCADORIAS VENDIDAS E DAS MATÉRIAS CONSUMIDAS.....	23
7. FORNECIMENTOS E SERVIÇOS EXTERNOS.....	24
8. GASTOS COM O PESSOAL	25
9. IMPARIDADES (PERDAS/REVERSÕES)	25
10. PROVISÕES (PERDAS/REVERSÕES).....	25
11. OUTROS RENDIMENTOS E GANHOS	26
12. OUTROS GASTOS E PERDAS	26
13. GASTOS/REVERSÕES DE DEPRECIAÇÃO E DE AMORTIZAÇÃO.....	27
14. RENDIMENTOS E GASTOS DE FINANCIAMENTO.....	27
15. ATIVO FIXO TANGÍVEL.....	28
16. ATIVOS INTANGÍVEIS.....	28
17. UTENTES.....	29
18. ESTADO E OUTROS ENTES PÚBLICOS	29
19. OUTRAS CONTAS A RECEBER E A PAGAR.....	31
20. DIFERIMENTOS	32
21. CAIXA E DEPÓSITOS BANCÁRIOS	32
22. RESERVA LEGAL E OUTRAS RESERVAS	32
23. EXCEDENTES DE REVALORIZAÇÃO	33
24. OUTRAS VARIAÇÕES NO CAPITAL PRÓPRIO	33
25. FINANCIAMENTOS OBTIDOS.....	34
26. FORNECEDORES.....	34
27. ACONTECIMENTOS APÓS A DATA DO BALANÇO	35
28. OUTRAS INFORMAÇÕES	35
29. DATA DE AUTORIZAÇÃO PARA EMISSÃO	35

SÍNTESE DE INDICADORES

	2024	2023	Var. %
Pessoal			
Efetivos Médios no Ativo	362	357	1,4
Gastos c/ Pessoal (mil Euros)	6 728	6 166	9,1
Gastos c/ Pessoal p. capita (mil Euros)	19	17	7,6
VAB p. capita (mil Euros)	18	15	19,9
Desempenho Económico			
Vendas e Prestações de Serviços (mil Euros)	2 080	2 370	-12,2
Gastos Operacionais (mil Euros) (61+62+63+64+65+66+67+68)	8 825	7 899	11,7
Cash Flow Operacional (EBITDA)	679	1 186	-42,7
Resultado operacional (antes de gastos de financiamento e impostos) (EBIT)	346	920	-62,4
Resultado Líquido (mil Euros)	262	825	-68,2
Balanço			
Ativo Total (mil Euros)	13 054	13 226	-1,3
Capitais Próprios (mil Euros)	8 937	8 692	2,8
Capitais Alheios (mil Euros)	4 118	4 534	-9,2
Indicadores			
	2024	2023	Var. %
Rendibilidade			
EBITDA			
Resultados antes de depreciações, gastos de financiamento e impostos	641	1 201	-46,6
Margem operacional (%)			
Resultado operacional / Volume de negócios	16,64	38,84	-57,1
ROI - Return on Investment (%)			
Resultado operacional / Ativo	2,65	6,96	-61,9
ROE - Return on Equity (%)			
Resultado operacional / Capitais Próprios	2,93	9,49	-69,1
Financeiros			
Solvabilidade			
Capital Próprio / Passivo	217,03	191,73	13,2
Endividamento			
Passivo / Capital Próprio	46,08	52,16	-11,7
Autonomia Financeira			
Capital Próprio / Ativo	68,46	65,72	4,2

RELATÓRIO DE GESTÃO

Com referência a 31 dezembro de 2024

Preâmbulo

Estimado/as Associados/as

No cumprimento do que estabelece a Lei e os Estatutos da Associação, pela alteração do Decreto-Lei n.º 172/2014, modificado pela Lei n.º 76/2015, de 28 de julho, submetemos à vossa apreciação o Relatório de Gestão e Contas da NucliSol Jean Piaget (adiante designada de “NucliSol”) relativo ao exercício findo a 31 de dezembro de 2024.

O presente relatório é composto por:

- Relatório de gestão;
- Demonstração dos resultados por naturezas;
- Balanço;
- Demonstração dos fluxos de caixa;
- Demonstração de alterações no capital próprio;
- Anexos.

A NucliSol Jean Piaget é uma Instituição Particular de Solidariedade Social (IPSS), com o número de pessoa coletiva 502 909 927, devidamente registada na Direção-Geral de Segurança Social, inscrição n.º2/95, que tem como principal objeto a criação e organização de Centros para crianças, creches, escolas e jardins-de-infância; Centros de acolhimento e acompanhamento de crianças e adultos marginalizados, deficientes ou em situação de risco; Centros de Atividades de Capacitação para a Inclusão (CACI); Centros de apoio a famílias económica e socialmente carenciadas; Estruturas Residenciais para Pessoas Idosas (ERPI) e Centro de Apoio e proteção na saúde preventiva e curativa. Destacam-se ainda a prestação de cuidados em apoio domiciliário, a educação e a formação e a colaboração com outras entidades sociais que prosseguem objetivos idênticos.

Todos os setores dos serviços de apoio às Unidades da NucliSol estão sediados na Rua Engenheiro Cunha Leal, Edifício NucliSol, em Lisboa.

Terminámos o ano de 2024 com 15 Unidades, sediadas de norte a sul do país. Estamos presentes em Vila Nova de Santo André, Lisboa (Campo de Ourique, Lumiar, Galinheiras, Bairro do Armador, Bairro do Condado, Bairro de Loios), Loures (São João da Talha), Caldas da Rainha, Arcozelo, Viseu (ERPI de Bigas e o Polo de Vila Nova do Campo), Vila Real, Mirandela e Macedo de Cavaleiros.

Em 14 das nossas unidades desenvolvemos respostas na área social e educativa, especificamente Creches, Pré-escolares, Escolas do 1º Ciclo, Centro de Atividades de Tempos Livres (CATL), Estrutura Residencial para Pessoas Idosas (ERPI), Serviços de Apoio Domiciliário (SAD) e Centros de Atividades e Capacitação para a Inclusão (CACI), levando a cabo a missão da organização com um total de 1588 utentes, a 31 de dezembro 2024. O polo de Vila Nova do Campo – Viseu – mantém-se em reestruturação.

Acresce a dinamização de projetos de intervenção comunitária, que reforçam a nossa intenção e motivação em contribuir para o desenvolvimento das comunidades onde estamos inseridos e para a coesão da sua estrutura social. (in estatutos da NucliSol, Jean Piaget).

Pela sua natureza jurídica (IPSS), a NucliSol alicerça-se economicamente em três pilares fundamentais à sua viabilização: 1) Acordos e contratos com o Ministério da Segurança Social e o Ministério da Educação. 2) Candidaturas a diferentes programas e projetos, nacionais e supranacionais, 3) Comparticipações familiares, com pouca expressão atendendo às atuais políticas sociais de apoio às famílias.

A NucliSol Jean Piaget, participa ainda em 18.9% na ALSUD – Cooperativa de Ensino e Formação Profissional do Alentejo CIPRL, não existindo negócios com o Conselho de Administração.

A Evolução da gestão: Contexto Geral, Perspetivas e Riscos

Em 2024 preservou-se a proposta de estratégia de gestão apresentada em 2021, reforçada com o ato eleitoral de 2022.

Foi também um ano em que a polarização social, que se manifesta nas dinâmicas económicas, sociais e políticas quer nacionais, europeias e mundiais, incrementou a incerteza sobre o mundo em que vivemos a todos os níveis. Em termos nacionais mantem-se a universalidade da gratuidade da creche, subsistindo a dúvida se irá alarga-se para a educação pré-escolar.

Manteve-se como eixos prioritários, no âmbito da estratégia de gestão:

- 1) Gestão e coesão organizacional;
- 2) Qualidade e diferenciação educativa;
- 3) Desenvolvimento local e organizacional.

Foram implementadas as seguintes ações, por eixo:

I - No eixo da gestão e coesão organizacional:

- Manutenção da renegociação com os fornecedores e revisão dos contratos de prestação de serviços;
- Continuidade da reorganização da estrutura de Recursos Humanos do setor central e das unidades;
- Continuidade da reorganização de procedimentos internos;
- Reuniões regulares com os coordenadores de departamento;
- Alargamento dos acordos de cooperação ao abrigo aumento da capacidade da creche;
- Realizações de obras de melhoria e de renovação de equipamentos e palamenta nas unidades.

II - No eixo da qualidade e diferenciação educativa:

- Continuidade da reorganização dos processos pedagógicos;
- Reuniões regulares com o(as) diretor(as) de cada Unidade e momentos de reflexão com as equipas.

III - No eixo do desenvolvimento local e organizacional:

- Entidade gestora do Programa Pro Infância em Marvila;
- Entidade parceira do Programa Pro Infância em Santa Clara;
- Manutenção do protocolo com a Associação de Paralisia Cerebral em Viseu (APCV), para renovação do projeto da antiga EBIS.
- Protocolo com EAPN Portugal na dinamização de várias iniciativas de âmbito comunitário.

A Evolução da Gestão: Condições do Mercado

No decurso de 2024 a NucliSol manteve as suas atividades no setor educativo e social.

Complementando com atividade na área da saúde, mantendo os esforços para alargar esta área, assim como para integrar novos projetos, que rentabilizem recursos e complementam a nossa intervenção.

Considerando os principais aspetos da gestão, as contínuas imposições de contenção e a necessária rentabilização dos recursos existentes, a que somos sujeitos pelo orçamento, o Conselho de Administração da NucliSol Jean Piaget, salienta os seguintes aspetos:

Investimento – Obras de manutenção e de requalificação do edificado, de melhoria das instalações e dos espaços exteriores. Aquisição e implementação de novo programa de gestão de RH.

Área Social – Alargamento da capacidade da creche, com abertura de novas salas. Submissão de projeto, no centro distrital de Vila Real do ISS, para abertura de CATL.

A atividade da NucliSol materializou-se na prestação de serviços na área das respostas educativas e sociais assentando a sua gestão na precisão e transparência na gestão dos recursos económico-financeiros, humanos e materiais da NucliSol, apostando-se na qualificação dos funcionários, tendo sido ministradas 1959 horas de formação.

Unidades de Desenvolvimento Integrado

As 14 Unidades que atualmente desenvolvem atividades na área da educação e ação social têm, a 31 de dezembro de 2024, as seguintes valências e número de Utentes:

1. UDI Santo André – Creche dupla e Pré-escolar num total de 129 utentes;
2. UDI Bº Condado – Creche dupla; Pré-escolar duplo; 1.ºCiclo do Ensino Básico e Apoio aos Estudos com serviços complementares, num total de 236 utentes e Serviço de Apoio Domiciliário com 13 utentes.
3. UDI São João da Talha – Creche tripla; pré-escolar duplo, num total de 234 utentes;
4. UDI Bº Armador - Creche e Pré-Escolar num total de 92 utentes;
5. UDI Galinheiras – Creche e Pré-escolar num total de 58 utentes;
6. UDI Lumiar – Creche com 39 utentes;
7. UDI Loios – Creche com 43 utentes;

8. UDI Campo de Ourique – Creche com 91 utentes;
9. UDI Caldas da Rainha – Creche e Pré-escolar num total de 83 utentes;
10. UDI Arcozelo – Creche e Pré-escolar, num total de 96 utentes;
11. UDI Vila Real – Creche, Pré-escolar, CACI e 1.º Ciclo do Ensino Básico com 192 utentes;
12. UDI Mirandela – Creche num total de 54 utentes;
13. UDI Macedo de Cavaleiros – Creche, Pré-escolar e Centro de Atividades Tempos Livres, num total de 188 utentes;
14. Estrutura Residencial para Pessoas Idosas de Bigas 40 utentes.

Constituíram fatores relevantes na gestão das Unidades:

- Acompanhamento de proximidade ao trabalho realizado pelas Unidades, quer através de reuniões como de visitas regulares;
- Avaliação contínua das medidas de verificação e contenção das despesas de funcionamento, no geral;
- Reajustamento do número de utentes;
- Readaptação dos recursos humanos e reafecção de funcionários entre unidades e através de medidas de apoio à integração profissional;

Serviço de e para a Comunidade

Assumimos na nossa missão o compromisso com o desenvolvimento local, regional e nacional, procurando implementar projetos que promovam a capacitação e empoderamento das comunidades, constituindo-se como recursos a necessidades emergentes nas mesmas.

Entidades Públicas Parceiras

Uma IPSS com a dimensão e histórico da NucliSol só pode desenvolver a sua intervenção em articulação e proximidade com entidades públicas, de caráter local, municipal ou nacional, e outras entidades da sociedade civil, que nos reconhecem como parceiro.

O Conselho de Administração manteve ao longo do ano uma dinâmica de proximidade com as autarquias onde se encontram instaladas as Unidades de Desenvolvimento Integrado. Destas reuniões conseguiram-se parcerias, doações ou oportunidades de alargamento da intervenção. Em 2024 recebemos para apoio a atividades diversas no âmbito da atividade o seguinte financiamento, por parte de entidades públicas:

- Câmara Municipal de Viseu: - € 1273
- Câmara Municipal de Loures e União de Freguesias Stª. I. e S. João: - € 18.842
- Câmara Municipal de Lisboa e Junta de Freguesia de Marvila: - € 15.120
- Junta de Freguesia de Santa Clara – € 750

- Câmara Municipal de Santiago do Cacém - € 100
- Câmara Municipal de Macedo de Cavaleiros - € 300
- E outros apoios como arranjos exteriores, transportes, atividades desportivas, doação de materiais, de entre outros.

Funcionamento Interno

O Conselho de Administração mantém a partilha entre si da responsabilidade de acompanhamento a todas as Unidades de desenvolvimento integrado assim como o comprometimento pela gestão da associação.

Reforçamos a importância dos diretores de unidade e de departamento, assim como dos elementos das equipas, aos quais deixamos o nosso profundo agradecimento, pois juntos somos mais fortes e somente, com todos/as é possível levar este projeto avante.

Riscos a considerar para 2025

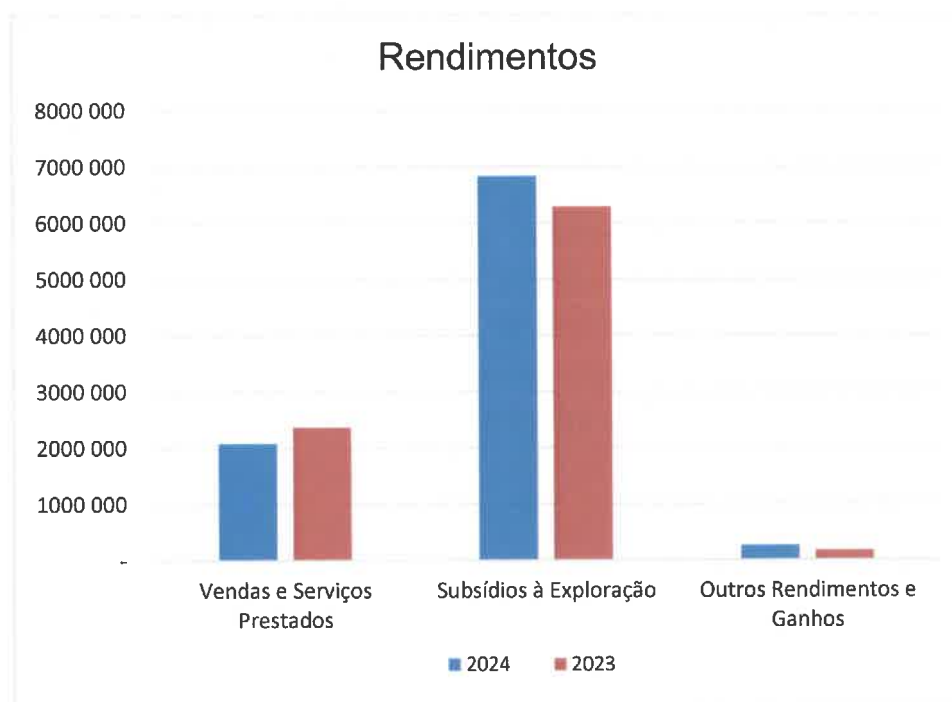
- Por motivos financeiros:
 - ✓ Redução do número de utentes no 1ºCiclo do Ensino Básico;
 - ✓ Alargamento da gratuidade para a educação pré-escolar;
 - ✓ Aumento do salário mínimo nacional;
 - ✓ Redução dos financiamentos Públicos;
 - ✓ Aumento do custo de vida.

Potencialidades a desenvolver para 2025, a saber:

- Aumento dos Protocolos Institucionais;
- Investimento na formação, interna e externa;
- Potencialização das UDI, desenvolvendo novas respostas através da rentabilização dos espaços;
- Capacitação das Equipas em diversas dimensões.

Importa anotar que o Conselho de Administração continua vigilante e a acompanhar os processos e as possíveis medidas e projetos que, de alguma forma, possamos participar, como é o caso do Plano de Recuperação e Resiliência.

A Análise Económico-Financeira:

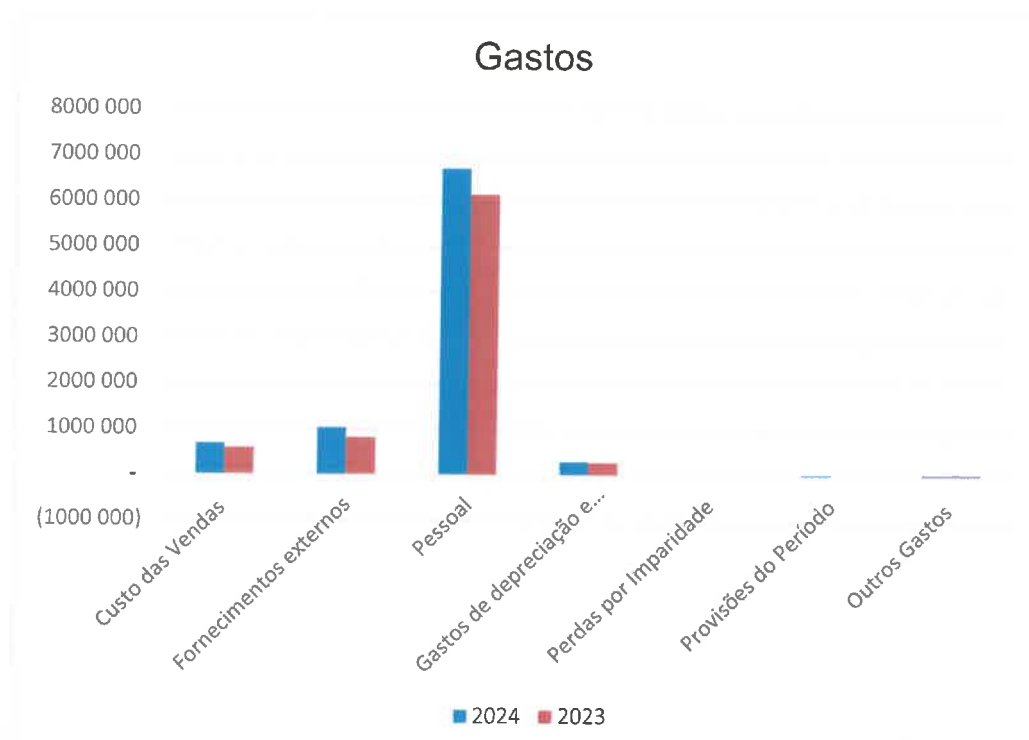


Para a análise dos rendimentos é importante a decomposição nas suas diferentes rubricas. Assim, a rubrica Vendas e Serviços Prestados reflete as comparticipações familiares. Importa referir que o decréscimo de 12,2% que apresenta, resulta da aplicação das Portarias 271/2020 de 24 de novembro e 199/2021 de 21 de setembro que estabeleceram os critérios da gratuidade na valência creche. O decréscimo só não é mais acentuado porque as apostas, quer na oferta de um variado conjunto de atividades extracurriculares, quer no aumento do número de salas, foi muito bem recebida.


Os Subsídios à Exploração têm no exercício um aumento global de 8.8%, no entanto, há que referir que os valores de 2023 incluem o montante de 500 mil euros atribuídos pela candidatura ao Fundo de Socorro Social. A variação sem o impacto desse montante é positiva em cerca de 20%, e este aumento corresponde à compensação do valor dos subsídios para a aplicação da gratuidade e ao aumento do número de utentes por eles abrangidos.

Na rubrica Outros Rendimentos e Ganhos, salientamos o valor dos rendimentos relativos à cedência das instalações, a rentabilização do equipamento de cozinha do Edifício de Vila Nova do Campo e os reembolsos recebidos relativos a sinistros, o que muito contribuiu para o crescimento global de 54,2%.

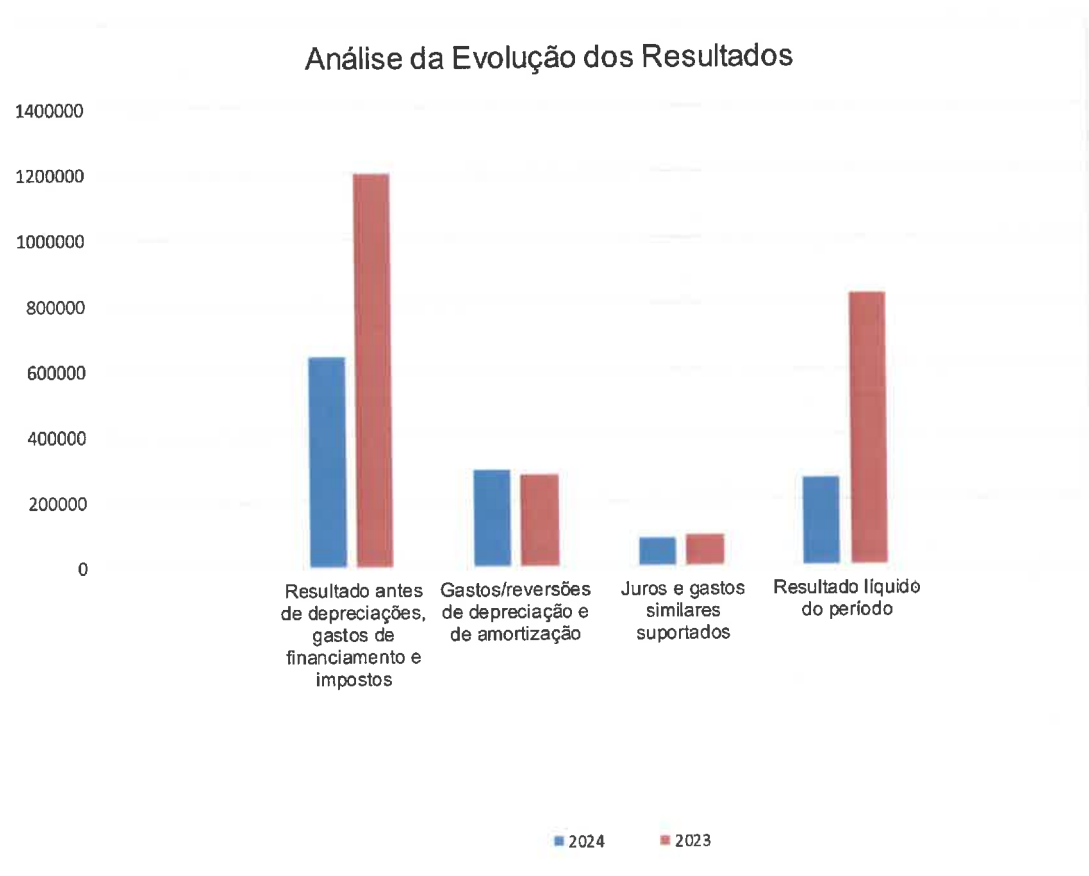
Detalhe dos Rendimentos	2024	2023	Var. %
Vendas e Serviços Prestados	2 080 308	2 369 955	-12,2
Subsídios à Exploração	6 838 469	6 288 085	8,8
Outros Rendimentos e Ganhos	254 938	165 374	54,2



Na análise dos Gastos verifica-se que apesar dos esforços para a contenção dos mesmos, a variação é positiva em todas as rubricas. A variação positiva é o reflexo do aumento da inflação e do necessário aumento de custos para o acolhimento de um maior número de utentes, bem como o impacto do aumento do valor do salário mínimo nacional e das necessárias atualizações à tabela salarial.



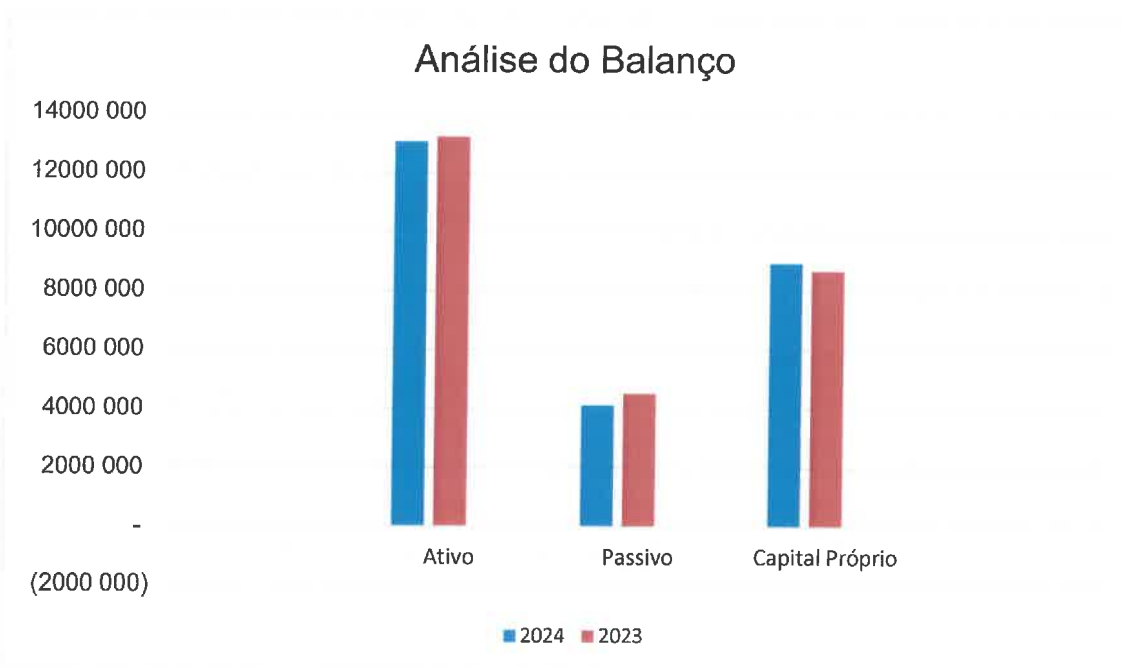
Detalhe dos Gastos	2024	2023	Var. %
Custo das Vendas	679 908	590 693	15,1
Fornecimentos externos	1 031 335	825 211	25,0
Pessoal	6 728 123	6 166 014	9,1
Gastos de depreciação e amortização	294 541	280 078	5,2
Perdas por Imparidade	2 574	4 368	n.d
Provisões do Período	35 953	(19 262)	n.d
Outros Gastos	55 021	55 828	-1,4



Resultados	2024	2023	Var.%
Resultado antes de depreciações gastos de financiamento e impostos	640 801	1 200 562	-46,62%
Gastos/reversões de depreciação e de amortização	294 541	280 078	5,16%
Juros e gastos similares suportados	84 197	95 200	-11,56%
Resultado líquido do período	262 062	825 284	-68,25%

Na análise dos resultados, salientamos o Resultado Líquido do Período positivo.

Da análise comparativa é importante referir que o Resultado Líquido de 2023 refletia o valor do subsídio do Fundo de Socorro Social no montante de 500 mil euros.



Balanço	2024	2023	Var. %
Ativo	13 054 366	13 225 924	-1,31%
Passivo	4 117 685	4 533 593	-10,10%
Capital Próprio	8 936 681	8 692 331	2,73%

Os valores de balanço mostram o decréscimo significativo dos valores do Passivo, nomeadamente na rubrica Outras Dívidas a Pagar – que reflete fundamentalmente a redução da dívida aos trabalhadores – a dívida aos trabalhadores foi totalmente paga em janeiro de 2024 e na rubrica Financiamentos Obtidos.

A análise dos principais indicadores demonstra a evolução positiva e confirma o caminho percorrido e o resultado do trabalho efetuado.

Evolução Previsível

Durante o ano de 2025, a NucliSol irá dar continuidade aos processos de ajustamento necessários para garantir a consolidação e a estabilização da instituição.

Considerações Finais

Congratulamo-nos com as colaborações recebidas ao longo do exercício, e bem assim, queremos manifestar o nosso profundo reconhecimento aos associados, aos nossos utentes e às respetivas famílias, fornecedores, às instituições financeiras, bem como a todos os demais colaboradores, pelo apoio dispensado.

Proposta de Aplicação dos Resultados

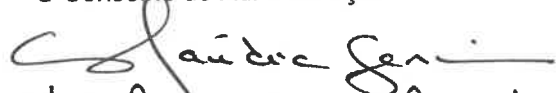
O resultado líquido apurado no exercício foi positivo em € 262.062,68 (duzentos e sessenta e dois mil sessenta e dois euros e sessenta e oito cêntimos).

Propomos que aos resultados seja dada a seguinte aplicação:

Em Resultados Transitados, o valor de € 262 062,68 (duzentos e sessenta e dois mil sessenta e dois euros e sessenta e oito cêntimos).

Lisboa, 6 de março de 2025


O Conselho de Administração


Elze Maria d.V. Almeida Borges
Miguel Jorge Lopes
Francisco Gomes


BALANÇO INDIVIDUAL EM 31 DE DEZEMBRO DE 2024

	Notas	2024	2023
ATIVO			
Ativo não corrente			
Ativos fixos tangíveis	15	10 550 105	10 783 281
Ativos intangíveis	16	1 187 852	1 226 864
Participações financeiras - Outros Métodos		2 400	2 400
Outros Investimentos Financeiros		46 246	46 246
		11 786 603	12 058 791
Ativo corrente			
Utentes	17	42 841	39 687
Adiantamento a fornecedores		1 193	-
Estado e outros entes públi	18	28 225	9 145
Outros créditos a receber	19	663 319	481 174
Diferimentos	20	20 295	17 578
Caixa e depósitos bancário	21	511 891	619 549
		1 267 763	1 167 133
Total do ativo		13 054 366	13 225 924
CAPITAL PRÓPRIO E PASSIVO			
Capital próprio			
Outras reservas	22	1 700 000	1 700 000
Resultados transitados		553 839	(359 855)
Excedentes de revalorizaça	23	5 973 622	6 059 580
Outras variações no capital	24	447 157	467 322
Resultado líquido do período		262 062	825 284
Total do capital próprio		8 936 681	8 692 331
Passivo			
Passivo não corrente			
Provisões	10	35 953	-
Financiamentos obtidos	25	905 019	1 126 885
Estado e outros entes públi	18	363 580	457 432
		1 304 552	1 584 317
Passivo corrente			
Fornecedores	26	351 822	329 693
Estado e outros entes públi	18	453 200	532 453
Financiamentos obtidos	25	622 270	503 752
Outras dívidas a pagar	19	1 227 881	1 453 917
Diferimentos	20	157 960	129 461
		2 813 133	2 949 276
Total do passivo		4 117 685	4 533 593
Total do capital próprio e do passivo		13 054 366	13 225 924

O CONTABILISTA CERTIFICADO



O CONSELHO DE ADMINISTRAÇÃO



DEMONSTRAÇÃO INDIVIDUAL DOS RESULTADOS POR NATUREZAS DO PERÍODO FINDO EM 31 DE DEZEMBRO DE 2024

	Notas	2024	2023
Vendas e serviços prestados	4	2 080 308	2 369 955
Subsídios à exploração	5	6 838 469	6 288 085
Custo das mercadorias vendidas e das matérias consumidas	6	(679 908)	(590 693)
Fornecimentos e serviços externos	7	(1 031 335)	(825 211)
Gastos com o pessoal	8	(6 728 123)	(6 166 014)
Imparidade de dívidas a receber (perdas/reversões)	9	(2 574)	(4 368)
Provisões (aumentos/reduções)	10	(35 953)	19 262
Outros rendimentos	11	254 938	165 374
Outros gastos	12	(55 021)	(55 828)
Resultado antes de depreciações, gastos de financiamento e impostos		640 801	1 200 562
Gastos/reversões de depreciação e de amortização	13	(294 541)	(280 078)
Resultado operacional (antes de gastos de financiamento e impostos)		346 260	920 484
Juros e gastos similares suportados	14	(84 197)	(95 200)
Resultado antes de impostos		262 062	825 284
Imposto sobre o rendimento do período		-	-
Resultado líquido do período		262 062	825 284

O CONTABILISTA CERTIFICADO

Manoel António Mendes

O CONSELHO DE ADMINISTRAÇÃO

João de Deus
Elisabete Almeida
Ilídio José Lopes
Francisco José Almeida

DEMONSTRAÇÃO INDIVIDUAL DOS FLUXOS DE CAIXA DO PERÍODO FINDO EM 31 DE DEZEMBRO DE 2024

RUBRICAS	PERÍODOS	
	2024	2023
<u>Fluxos de caixa das atividades operacionais - método direto</u>		
Recebimentos de clientes	2 082 325	2 402 443
Recebimento de Subsídios de Exploração	6 664 026	6 204 066
Pagamentos a fornecedores	(1 708 536)	(1 429 304)
Pagamentos ao pessoal	(6 939 985)	(6 525 065)
Caixa gerada pelas operações	97 830	652 140
Outros recebimentos/pagamentos	21 392	(178 903)
Fluxos de caixa das atividades operacionais (1)	119 222	473 237
<u>Fluxos de caixa das atividades de investimento</u>		
Pagamentos respeitantes a:		
Ativos fixos tangíveis	(39 335)	(98 716)
Investimentos financeiros	-	(4 617)
Fluxos de caixa das atividades de investimento (2)	(39 335)	(103 333)
<u>Fluxos de caixa das atividades de financiamento</u>		
Recebimentos provenientes de:		
Financiamentos obtidos	(103 348)	42 961
Pagamentos respeitantes a:		
Financiamentos obtidos	-	-
Juros e gastos similares	(84 197)	(95 200)
Fluxos de caixa das atividades de financiamento (3)	(187 545)	(52 239)
Variação de caixa e seus equivalentes (1+2+3)	(107 658)	317 665
Efeito das diferenças de câmbio	-	-
Caixa e seus equivalentes no início do período	619 549	301 884
Caixa e seus equivalentes no fim do período	511 891	619 549

O CONTABILISTA CERTIFICADO

Luís de Fátima Cardoso

O CONSELHO DE ADMINISTRAÇÃO

Luís de Fátima Cardoso
 Eliseu Almeida
 Rui Jorge Lopes Costa
 Maria do Socorro Almeida

DEMONSTRAÇÃO INDIVIDUAL DAS ALTERAÇÕES NO CAPITAL PRÓPRIO NOS PERÍODOS 2023 E 2024

DESCRIÇÃO	Reservas legais	Outras reservas	Resultados transitados	Excedentes de reavaliação	Outras variações no capital próprio	Resultado líquido do período	Total do Capital Próprio
1	-	1 700 000	(662 440)	6 145 539	460 100	825 284	8 468 484
ALTERAÇÕES NO PERÍODO							
Realização do excedente de revalorização de ativos fixos tangíveis e intangíveis			-	-	-	-	-
Excedentes de revalorização			85 958	(85 958)	-	-	(85 958)
Outras alterações reconhecidas no capital próprio	-	-	85 958	(85 958)	7 222	(216 625)	(123 445)
2	-	-	85 958	(85 958)	7 222	(216 625)	(209 403)
3			216 625			-	216 625
4=2+3	-	-	302 583	(85 958)	7 222	(216 625)	7 222
RESULTADO LÍQUIDO DO PERÍODO							
4=2+3	-	-	302 583	(85 958)	7 222	(216 625)	7 222
OPERAÇÕES COM DETENTORES DE CAPITAL NO PERÍODO							
5	-	-	-	-	-	825 284	-
RESULTADO LÍQUIDO DO PERÍODO							
6=1+2+3+5	-	1 700 000	(359 858)	6 059 581	467 322	825 284	8 692 330
POSICÃO NO FIM DO PERÍODO N-1							
6	-	1 700 000	(359 858)	6 059 581	467 322	825 284	8 692 330
ALTERAÇÕES NO PERÍODO							
Primeira adoção de novo referencial contabilístico			-	-		-	-
Realização do excedente de revalorização de ativos fixos tangíveis e intangíveis			85 960	-	-	-	85 960
Excedentes de Reavaliação			827 737	(85 958)	(20 165)	(825 284)	(103 670)
Outras alterações reconhecidas no capital próprio	-	-	913 697	(85 958)	(20 165)	(825 284)	(17 710)
7	-	-	913 697	(85 958)	(20 165)	(825 284)	(17 710)
8						262 062	262 062
9=7+8	-	-	913 697	(85 958)	(20 165)	(563 222)	244 352
RESULTADO LÍQUIDO DO PERÍODO							
9=7+8	-	-	913 697	(85 958)	(20 165)	(563 222)	244 352
OPERAÇÕES COM DETENTORES DE CAPITAL NO PERÍODO							
10	-	-	-	-	-	-	-
RESULTADO LÍQUIDO DO PERÍODO							
10	-	-	-	-	-	-	-
POSICÃO NO FIM DO PERÍODO N							
6+7+8+10	-	1 700 000	553 839	5 973 623	447 157	262 062	8 936 682

ANEXO ÀS DEMONSTRAÇÕES FINANCEIRAS PARA O PERÍODO FINDO EM 31 DE DEZEMBRO DE 2024

1. Identificação da Entidade

A NucliSol Jean Piaget – Associação para o Desenvolvimento da Criança, a Integração e a Solidariedade é uma instituição sem fins lucrativos, constituída na forma de Instituição Particular de Solidariedade Social (IPSS), com estatutos publicados no Diário da República n.º 17 de 21 de Janeiro de 1993, Série 3, com a inscrição n.º 2/95 do livro n.º 6 das Associações de Solidariedade Social da Direção Geral da Ação Social, com sede na Rua Engenheiro Cunha Leal – Edifício NucliSol, freguesia de Marvila, concelho de Lisboa.

Tem como atividades principais a gestão de Creches, Pré-escolares, ensino básico 1.º ciclo, Centro de Atividades de Tempo Livres, Estrutura Residencial para Pessoas Idosas (ERPI), Serviço de Apoio Domiciliário (SAD) e Centro de Atividades e Capacitação para a Inclusão (CACI). Estas atividades funcionam, entre outros, com protocolos de cooperação e contratos de associação estabelecidos com o Ministério da Segurança Social e com o Ministério da Educação, respetivamente.

2. Referencial Contabilístico de Preparação das Demonstrações Financeiras

As demonstrações financeiras anexas estão em conformidade com todas normas que integram o Sistema de Normalização Contabilística (SNC). Devem entender-se como fazendo parte daquelas normas as Bases para a Apresentação de Demonstrações Financeiras (BADF), os Modelos de Demonstrações Financeiras (MDF), o Código de Contas (CC) e as Normas Contabilísticas e de Relato Financeiro (NCRF), e as Normas Interpretativas.

Sempre que o SNC não responda a aspetos particulares de transações ou situações são aplicadas supletivamente e pela ordem indicada, as Normas Internacionais de Contabilidade, adotadas ao abrigo do Regulamento (CE) n.º 1606/2002, do Parlamento Europeu e do Conselho, de 19 de julho; e as Normas Internacionais de Contabilidade (IAS) e Normas Internacionais de Relato Financeiro (IFRS), emitidas pelo IASB, e respetivas interpretações SIC-IFRIC.

As políticas contabilísticas e os critérios de mensuração adotados a 31 de dezembro de 2024 são comparáveis com os utilizados na preparação das demonstrações financeiras em 31 de dezembro de 2023.

Nos termos do artigo 9º-E e do decreto-lei nº 98/2015, de 02 de junho, às entidades do sector não lucrativo aplica-se a NCRF-ESNL, podendo estas entidades optar pela aplicação do conjunto das normas contabilísticas e de relato financeiro compreendidas no SNC.

Em 2016, foram introduzidas alterações no Sistema de Normalização Contabilística (SNC) com a publicação do Decreto-Lei n.º 98/215, de 02 de junho. O SNC é composto pelas Bases para a Apresentação de Demonstrações Financeiras (BADF), Modelos de Demonstrações Financeiras (MDF), Código de Contas (CC), Normas Contabilísticas e de Relato Financeiro (NCRF), Normas Interpretativas (NI) e Estrutura Conceptual.

As demonstrações financeiras que incluem o balanço, a demonstração dos resultados por naturezas, a demonstração das alterações no capital próprio, a demonstração dos fluxos de caixa

e o anexo, foram aprovadas pelo Conselho de Administração, no dia 6 de Março de 2024, são expressas em euros e foram preparadas de acordo com os pressupostos da continuidade e do regime de acréscimo no qual os itens são reconhecidos como ativos, passivos, capital próprio, rendimentos e gastos quando satisfaçam as definições e os critérios de reconhecimento para esses elementos contidos na estrutura conceptual, em conformidade com as características qualitativas da compreensibilidade, relevância, materialidade, fiabilidade, representação fidedigna, substância sobre forma, neutralidade, prudência, plenitude e comparabilidade.

Não existiram, no decorrer do período a que respeitam as Demonstrações Financeiras, quaisquer casos excecionais que implicassem a derrogação de qualquer disposição prevista pelo SNC.

3. Principais Políticas Contabilísticas, Estimativas e Julgamentos Relevantes

As demonstrações financeiras foram preparadas de acordo com o princípio do custo histórico.

A preparação das demonstrações financeiras de acordo com as NCRF requer que sejam formulados julgamentos, estimativas e pressupostos que afetam a aplicação das políticas contabilísticas e o valor dos ativos, passivos, rendimentos e gastos. As estimativas e pressupostos associados são baseados na experiência histórica e noutros fatores considerados razoáveis de acordo com as circunstâncias e formam a base para os julgamentos sobre os valores dos ativos e passivos cuja valorização não é evidente através de outras fontes. Os resultados reais podem diferir das estimativas.

As demonstrações financeiras são apresentadas em euros, sendo esta a moeda funcional e de apresentação.

Ativos fixos tangíveis

Os ativos fixos tangíveis encontram-se registados ao custo de aquisição que compreende o seu preço de compra, incluindo os direitos de importação e os impostos de compra não reembolsáveis, após dedução dos descontos e abatimentos, quaisquer custos diretamente atribuíveis para colocar o ativo na localização e condição necessárias, para o mesmo ser capaz de funcionar de forma pretendida, e a estimativa inicial dos custos de desmantelamento e remoção do item e de restauração do local no qual está localizado, deduzido das correspondentes depreciações e das perdas por imparidade acumuladas, com exceção dos Edifícios e Outras Construções que foram consideradas pelo justo valor através de estudo de avaliação efetuado em 2022 por entidade competente e acreditada (vide nota 15).

Da rubrica Edifícios e Outras Construções, de entre outros, faz parte o Edifício de Vila Nova do Campo que vulgarmente denominamos como «Edifício da EBIS» que se encontra arrendado que nos termos da NCRF-ESNL está reconhecido como Ativo Fixo Tangível.

Os custos de assistência diária ou de reparação e manutenção são reconhecidos como gastos à medida que são incorridos de acordo com o regime de acréscimo.

As depreciações são calculadas, após a data em que os bens estejam disponíveis para serem utilizados, pelo método da linha reta em conformidade com o período de vida útil estimado para cada grupo de bens.

As taxas de depreciação utilizadas correspondem aos seguintes períodos de vida útil estimada (em anos):

Edifícios e outras construções	30 a 44
Equipamento básico	1 a 10
Equipamento de transporte	1 a 5
Equipamento administrativo	1 a 10

Existindo algum indício de que se verificou uma alteração significativa da vida útil ou da quantia residual de um ativo, é revista a depreciação desse ativo de forma prospetiva para refletir as novas expectativas.

Ativos intangíveis

A Associação reconhece que um ativo intangível sempre que o mesmo for identificável, exercer o controlo sobre o mesmo, seja provável que fluam benefícios económicos futuros para a Empresa e o seu custo possa ser fiavelmente mensurado.

Os ativos intangíveis foram avaliados e estão reconhecidos pelo justo valor através de estudos de avaliação efetuados em 2012, deduzido das correspondentes amortizações e das perdas por imparidade acumuladas.

As amortizações são calculadas, após a data em que os bens estejam disponíveis para serem utilizados, pelo método da linha reta em conformidade com o período de vida útil estimado. Não é considerada qualquer quantia residual. Considera-se como ativos intangíveis, os direitos de superfície, sendo estes entendidos como a faculdade do seu titular construir ou manter obra construída em terreno alheio, perpétua ou temporariamente. O direito de superfície tem a duração entre 25 e 55 anos.

Se existe algum indício de que se verificou uma alteração significativa da vida útil ou da quantia residual de um ativo, é revista a amortização desse ativo de forma prospetiva para refletir as novas expectativas.

Participações financeiras

A rubrica “participações financeiras – outros métodos” inclui os investimentos numa participada na qual a empresa não exerce controlo (o que ocorreria se a empresa controlasse direta ou indiretamente, mais de 50% dos direitos de voto em Assembleia Geral ou detivesse o poder de controlar as suas políticas financeiras e operacionais) nem exerce uma influência significativa.

A participação financeira da NucliSol no capital da ALSUD – Cooperativa de Ensino e Formação Profissional do Alentejo, CIPRL é de 18,18%.

A instituição utiliza, quando aplicável, o método de equivalência patrimonial para a valorização das suas participações financeiras. Os dividendos são reconhecidos quando se estabelece o direito ao respetivo recebimento por parte da empresa, e são relevados em “Juros e outros rendimentos similares”.

Custos de empréstimos obtidos

Os custos com empréstimos obtidos são reconhecidos como gasto na demonstração dos resultados do exercício de acordo com o pressuposto do acréscimo.

Locações

A classificação das locações como financeiras ou operacionais é feita em função da substância e não da forma de contratos.

Os contratos de locação são classificados como locações financeiras se através deles forem transferidos substancialmente todos os riscos e vantagens inerentes à posse ou como locações operacionais se através deles não forem transferidos substancialmente todos os riscos e vantagens inerentes à posse.

Nas locações financeiras, o valor dos bens é registado no balanço como ativo, a correspondente responsabilidade é registada no passivo, na rubrica “financiamentos obtidos”, e os juros incluídos no valor das rendas e a depreciação do ativo são registados como gastos na demonstração dos resultados do período a que respeitam.

Nas locações consideradas como operacionais, as rendas devidas são reconhecidas como gasto na demonstração dos resultados do período a que respeitam.

Inventários

As matérias-primas, subsidiárias e de consumo são valorizadas ao custo médio de aquisição, deduzido do valor dos descontos de quantidade concedidos pelos fornecedores, o qual é inferior ao respetivo valor de mercado.

Os inventários que a NucliSol detém, destinam-se a contribuir para o desenvolvimento das atividades presentes e futuras ou os serviços que lhe estão associados não estão diretamente relacionados com a capacidade de para ela gerar fluxos de caixa.

Provisões

As provisões são reconhecidas quando, e somente quando, a entidade tenha uma obrigação presente (legal ou construtiva) resultante de um evento passado, seja provável que para a resolução dessa obrigação ocorra uma saída de recursos e o montante da obrigação possa ser razoavelmente estimado. As provisões são revistas na data de cada demonstração da posição financeira e ajustadas de modo a refletir a melhor estimativa a essa data.

Instrumentos financeiros

i) Clientes

A maioria das prestações de serviços é realizada em condições normais de crédito, e os correspondentes saldos dos utentes não incluem juros debitados ao utente. Quando o crédito apresenta um prazo superior ao das condições normais de crédito, as contas de utentes são mensuradas ao custo amortizado utilizando o método do juro efetivo. No final de cada período de relato são analisadas as contas de utentes de forma a avaliar se existe alguma evidência objetiva de que não são recuperáveis. Se assim for é de imediato reconhecida a respetiva perda por imparidade. As perdas por imparidade são registadas em sequência de eventos ocorridos que indiquem, objetivamente e de forma quantificável, que a totalidade ou parte do saldo em dívida não será recebido.

ii) Empréstimos e contas a pagar não correntes

Os empréstimos e as contas a pagar não correntes, utilizando uma das opções da NCRF 27, são registados no passivo pelo custo.

iii) Fornecedores e outras dívidas a terceiros

As dívidas a fornecedores ou a outros terceiros são registadas pelo seu valor nominal dado que não vencem juros e o efeito do desconto é considerado imaterial.

Ativos e passivos contingentes

Os ativos contingentes são possíveis ativos que surgem de acontecimentos passados e cuja existência somente será confirmada pela ocorrência, ou não, de um ou mais eventos futuros incertos não totalmente sob o controlo da entidade. Os ativos contingentes não são reconhecidos nas demonstrações financeiras da entidade, mas são objeto de divulgação quando é provável a existência de um benefício económico futuro.

Os passivos contingentes são definidos como: (i) obrigações possíveis que surjam de acontecimentos passados e cuja existência somente será confirmada pela ocorrência, ou não, de um ou mais acontecimentos futuros incertos não totalmente sob o controlo da entidade; ou (ii) obrigações presentes que surjam de acontecimentos passados mas que não são reconhecidas porque não é provável que um fluxo de recursos que afete benefícios económicos seja necessário para liquidar a obrigação ou a quantia da obrigação não pode ser mensurada com suficiente fiabilidade. Os passivos contingentes não são reconhecidos nas demonstrações financeiras da entidade, sendo os mesmos objetos de divulgação, a menos que a possibilidade de uma saída de fundos afetando benefícios económicos futuros seja remota, caso este em que não são sequer objeto de divulgação.

Caixa e equivalentes de caixa

A caixa e seus equivalentes englobam o dinheiro em caixa e em depósitos à ordem e investimentos financeiros a curto prazo, altamente líquidos que sejam prontamente convertíveis para quantias conhecidas de dinheiro e que estejam sujeitos a um risco insignificante de alterações de valor.

Benefícios dos empregados

A NucliSol reconhece em gastos os benefícios a curto prazo de empregados, para os que tenham prestado serviços no respetivo período contabilístico, e como um passivo após a dedução da quantia já paga ou de um ativo na extensão e que o pré-pagamento conduzirá, por exemplo, a uma redução em futuros pagamentos ou a uma restituição de dinheiro.

Rédito

O rédito proveniente da prestação de serviços é reconhecido com referência à fase de acabamento da transação à data do balanço. O desfecho de uma transação pode ser fiavelmente estimado quando todas as condições seguintes forem satisfeitas: i) a quantia de rédito possa ser fiavelmente mensurada, ii) seja provável que os benefícios económicos associados à transação fluam para a entidade, iii) a fase de acabamento da transação à data do balanço possa ser fiavelmente mensurada, e iv) os gastos incorridos com a transação e os gastos para concluir a transação possam ser fiavelmente mensurados.

As prestações de serviços são reconhecidas líquidas de impostos, descontos e outros custos inerentes à sua concretização, pelo justo valor do montante recebido ou a receber.

As restantes receitas e despesas são registadas de acordo com o pressuposto do acréscimo pelo que são reconhecidas à medida que são geradas independentemente do momento em que são recebidas ou pagas.

As diferenças entre os montantes recebidos e pagos e as correspondentes receitas e despesas geradas são registadas nas rubricas de "Diferimentos" ou "Outras contas a pagar ou a receber".

Subsídios

A NucliSol reconhece os subsídios para compensar gastos como contas a receber por contrapartida de rendimentos apenas quando existe segurança de que cumprirá as condições a ele associadas e que os subsídios serão recebidos. Neste caso os subsídios são reconhecidos como uma conta a receber na proporção dos gastos incorridos e financiados.

A NucliSol reconhece os subsídios para financiar ativos como contas a receber por contrapartida de capital próprio apenas quando existe segurança de que cumprirá as condições a ele associadas e que os subsídios serão recebidos.

Julgamentos e estimativas

Na preparação das demonstrações financeiras, a entidade adotou certos pressupostos e estimativas que afetam os ativos e passivos, rendimentos e gastos relatados. Todas as estimativas e assunções efetuadas pelo órgão de gestão foram efetuadas com base no seu melhor conhecimento existente, à data de aprovação das demonstrações financeiras, dos eventos e transações em curso.

As estimativas contabilísticas mais significativas refletidas nas demonstrações financeiras incluem: i) vidas úteis dos ativos fixos tangíveis e intangíveis; ii) análises de imparidade, nomeadamente de contas a receber, e iii) provisões;

As estimativas foram determinadas com base na melhor informação disponível à data da preparação das demonstrações financeiras e com base no melhor conhecimento e na experiência de eventos passados e/ou correntes. No entanto, poderão ocorrer situações em períodos subsequentes que, não sendo previsíveis à data, não foram consideradas nessas estimativas. As alterações a essas estimativas, que ocorram posteriormente à data das demonstrações financeiras, serão corrigidas na demonstração de resultados de forma prospetiva.

4. Vendas e Prestações de Serviços

	2024			2023		
	Mercado Interno	Mercado Externo	Total	Mercado Interno	Mercado Externo	Total
Vendas de bens	-	-	-	-	-	-
Prestações de serviços	2 080 308	-	2 080 308	2 369 955	-	2 369 955
Total	2 080 308	-	2 080 308	2 369 955	-	2 369 955

As prestações de serviços decorrem dos débitos efetuados aos utentes das atividades exercidas pela NucliSol na parte correspondente ao que excede à comparticipação por parte dos organismos públicos, nomeadamente o Instituto de Segurança Social e Ministério da Educação.

O valor da prestação de serviços é variável, independentemente da utilização do mesmo serviço e/ou valência, tendo em conta a aplicação dos dispositivos legais que regulam as atividades, que incidem, essencialmente, na ótica económica, ou seja, no rendimento do agregado familiar.

5. Subsídios à Exploração

	2024				2023			
PROGRAMA	Quantia reconhecida em resultados	Valor recebido	Por receber	Valor total do subsídio	Quantia reconhecida em resultados	Valor recebido	Por receber	Valor total do subsídio
Instituto da Segurança Social	6 657 207	6 567 864	251 679	6 819 543	5 543 192	5 440 716	265 102	5 705 817
Ministério da Educação	20 386	11 049	2 670	13 720	17 818	17 818	7 080	24 898
Subs. Diversos	-	-	-	-	-	-	-	-
Instituto Emprego Formação Prossifior	88 177	-	133 963	133 963	128 237	81 016	114 410	195 426
Subs. p/a apoios e donativos Div.	72 700	-	38 875	38 875	98 838	98 838	19 598	118 436
Fundo de Socorro Social	-	-	-	-	500 000	500 000	-	500 000
Total	6 838 469	6 578 913	427 187	7 006 100	6 288 085	6 138 388	406 190	6 544 577

Os subsídios à exploração decorrem, essencialmente, por parte do Instituto da Segurança Social, através dos Acordos de Cooperação que a NucliSol mantém em todas as Unidades, subsidiando as valências de Creches, Pré-escolar, Centro de Atividades de Tempo Livres, Estrutura Residencial para Pessoas Idosas ERPI), Serviço de Apoio Domiciliário (SAD) e Centro de Atividades e Capacitação para a Inclusão (CACI) e do Ministério da Educação, através dos Contratos Simples para o 1.º Ciclo de Ensino.

6. Custo das Mercadorias Vendidas e das Matérias Consumidas

	2024			2023		
	Mercadorias	Matérias primas	Total	Mercadorias	Matérias primas	Total
Inventários iniciais	-	-	-	-	-	-
Compras	-	679 908	679 908	-	590 693	590 693
Reclassificação e regularização de inventários	-	-	-	-	-	-
Inventários finais	-	-	-	-	-	-
Custo das mercadorias vendidas e das matérias consumidas	-	679 908	679 908	-	590 693	590 693

O volume de custo de mercadorias vendidas e das matérias consumidas respeitam essencialmente a géneros alimentícios utilizados nas refeições diárias fornecidas aos nossos utentes e as que diariamente confeccionamos para a APCV - Associação de Paralisia Cerebral de Viseu.

7. Fornecimentos e Serviços Externos

	2024	2023	Var %
Subcontratos	68 005	58 917	15,4%
Serviços Especializados	302 919	252 664	19,9%
Trabalhos Especializados - Atividades	42 986	26 531	62,0%
Contratos de Assistência Técnica	21 443	17 424	23,1%
Desinfestação	2 168	3 414	-36,5%
Publicidade e Propaganda	20	-	n.d
Vigilância e Segurança	2 215	3 152	-29,7%
Honorários	147 140	132 338	11,2%
Conservação e Reparação	67 845	41 617	63,0%
Serviços Bancários	19 099	28 141	-32,1%
Outros	4	47	n.d
Materiais	26 104	32 090	-18,7%
Ferramentas e Utensílios de Desgaste Rápido	9 740	6 713	45,1%
Livros e Documentação Técnica	50	207	-75,6%
Material de Escritório	4 600	7 050	-34,7%
Artigos para oferta	75	75	0,0%
Outros (incluindo material didático)	11 638	18 045	-35,5%
Energia e Fluidos	285 337	191 009	49,4%
Electricidade	111 443	48 834	128,2%
Combustíveis	18 830	15 850	18,8%
Água	54 304	44 726	21,4%
Outros	100 760	81 599	23,5%
Deslocações, Estadas e Transportes	92 017	84 164	9,3%
Serviços Diversos	256 954	206 367	24,5%
Rendas	31 614	19 129	65,3%
Alugueres de Equipamento	16 848	13 438	25,4%
Comunicação	28 033	27 398	2,3%
Seguros	17 880	12 722	40,5%
Contencioso e Notariado	180	376	-52,1%
Despesas de Representação	-	-	0,0%
Limpeza, Higiene e Conforto	107 749	96 297	11,9%
Outros Serviços	54 651	37 008	47,7%
Total	1 031 335	825 211	25,0%

O acréscimo de 25% nesta rubrica reflete o aumento dos custos provocados pelo aumento da inflação e também o aumento do consumo necessário para fazer face ao aumento do número de utentes.

Co.
NucliSol
Jean Piaget

8. Gastos com o Pessoal

	2024	2023	Var %
Remunerações dos Órgãos Sociais	-	-	n.d
Remunerações do Pessoal	5 423 366	4 929 049	10,0%
Indemnizações	(4 324)	5 788	-174,7%
Encargos sobre Remunerações	1 178 636	1 089 041	8,2%
Seguros de Acidentes de Trabalho	55 489	44 168	25,6%
Gastos de Ação Social	-	-	n.d
Outros Gastos com o Pessoal	74 957	97 968	-23,5%
Total	6 728 123	6 166 014	9,1%

O número médio de trabalhadores da empresa no decurso do exercício de 2024 foi de 362 enquanto no ano transato foi de 357.

9. Imparidades (Perdas/Reversões)

	2024			2023		
	Perda	Reversão	Total	Perda	Reversão	Total
Em dívidas a receber	(2 574)	-	(2 574)	(4 368)	-	(4 368)
Total	(2 574)	-	(2 574)	(4 368)	-	(4 368)

10. Provisões (Perdas/Reversões)

	2024				2023				
	Saldo inicial	Aumento	Redução	Total do Ano	Saldo Final	Saldo inicial	Aumento	Redução	Total do Ano
Outras provisões	-	35 953	-	35 953	35 953	19 262	-	(19 262)	(19 262)
Total	-	35 953	-	35 953	35 953	19 262	-	(19 262)	(19 262)

Processo Comum, com pedido de indemnização civil no montante provisionado intentado contra a NucliSol e a Seguradora.

11. Outros Rendimentos e Ganhos

Em 31 de Dezembro de 2024, a rubrica de Outros Rendimentos e Ganhos, tinha a seguinte composição:

	2024	2023	Var %
Rendimentos Suplementares	121 622	110 832	9,7%
Outros ganhos	8 762	3 357	161,0%
Rendimentos nos restantes Ativos Financeiros	-	2 401	
Rendimentos em Investimentos não Financeiros	75 730	12 055	528,2%
Outros Rendimentos	48 825	36 729	32,9%
Total	254 938	165 374	54,2%

No ponto Outros Rendimentos e Ganhos, salientamos as seguintes rubricas:

Rendimentos Suplementares, corresponde a rendimentos obtidos através de serviços disponibilizados pela NucliSol à A.P.C.V. – Associação de Paralisia Cerebral de Viseu, nomeadamente na cedência das instalações de Vila Nova do Campo e o fornecimento de refeições;

Rendimentos em Ativos não Financeiros, que reflete o reembolso de despesas com sinistros ocorridos na instituição;

Outros Rendimentos, o acerto de valores com a Segurança Social.

12. Outros Gastos e Perdas

Em 31 de dezembro de 2024 a rubrica de Outros Gastos e Perdas, tinha a seguinte composição:

	2024	2023	Var %
Impostos	1 046	1 782	-41,3%
Gastos em Investimentos não Financeiros	-	283	-100,0%
Outros Gastos	37 267	35 708	4,4%
Outros Juros	16 709	18 054	-7,5%
Total	55 021	55 827	-1,4%

13. Gastos/reversões de Depreciação e de Amortização

Em 31 de dezembro de 2024, o valor das depreciações e amortizações apresenta-se de acordo com o quadro abaixo

	2024			2023		
	Gastos	Reversao	Total	Gastos	Reversao	Total
Ativos Fixos Tangíveis						
Edifícios e Out. Construções	222 862		222 862	207 068		207 068
Equipamento Básico	11 553		11 553	9 651		9 651
Equipamento de Transporte	18 707		18 707	20 569		20 569
Equipamento Administrativo	139	-	139	139	-	139
Outros Ativos Tangíveis	2 268	-	2 268	3 639	-	3 639
Subtotal	255 529	-	255 529	241 066	-	241 066
Ativos Intangíveis						
Direitos de Superfície	39 013	-	39 013	39 013	-	39 013
	-	-	-	-	-	-
Subtotal	39 013	-	39 013	39 013	-	39 013
Total	294 542	-	294 542	280 079	-	280 079

14. Rendimento e Gastos de Financiamento

	2024	2023	Var %
Juros de Financiamentos Obtidos	84 197	95 200	-11,6%
Total	84 197	95 200	-11,6%

Os gastos de financiamento na rubrica de juros de financiamentos obtidos apresentam um decréscimo de 11,6%. Essa diminuição decorre do decréscimo de endividamento da NucliSol junto das Instituições Financeiras.

15. Ativo Fixo Tangível

Durante o exercício findo em 31 de dezembro de 2024, o movimento ocorrido no valor do custo do ativo fixo tangível foi o seguinte:

	Terrenos	Edifícios	Equipamento				Total
			Básico	Transporte	Administrativo	Outros	
Quantia escriturada bruta inicial	643 000	10 761 675	1 100 995	181 880	299 208	321 824	13 308 582
Depreciações acumuladas iniciais	-	705 962,60	1 080 563,56	119 277,67	299 069,15	320 426,80	2 525 300
Quantia escriturada líquida inicial	643 000	10 055 712	20 432	62 602	139	1 397	10 783 282
Adições							
Outras	-	5 978	17 246	13 500	-	2 611	39 335
Total das adições	-	5 978	17 246	13 500	-	2 611	39 335
Diminuições	-						
Depreciações	-	222 862	11 553	18 707	139	2 268	255 529
Outras	-	16 982	-	-	-	-	16 982
Total das diminuições	-	239 844	11 553	18 707	139	2 268	272 511
Quantia escriturada líquida final	643 000	9 821 845	26 125	57 395	(0)	1 741	10 550 106

16. Ativos Intangíveis

Durante o exercício findo em 31 de dezembro de 2024, o movimento ocorrido no valor do custo do ativo fixo intangível foi o seguinte:

	Goodwill	Projectos de desenvolvimento	Programas de computador	Propriedade industrial	Outros	Total
Quantia inicial: com vida útil finita	0,00	0,00	0,00	0,00	1 656 003,00	1 656 003,00
Quantia inicial: com vida útil indefinida	0,00	0,00	0,00	0,00	0,00	0,00
Amortizações acumuladas iniciais	0,00	0,00	0,00	0,00	-429 138,58	-429 138,58
Perdas por imparidade acumuladas iniciais	0,00	0,00	0,00	0,00	0,00	0,00
Quantia escriturada líquida inicial	0,00	0,00	0,00	0,00	1 226 864,42	1 226 864,42
Diminuições						
Amortizações	0,00	0,00	0,00	0,00	39 012,60	39 012,60
Total das diminuições	0,00	0,00	0,00	0,00	39 012,60	39 012,60
Quantia escriturada líquida final	0,00	0,00	0,00	0,00	1 187 851,82	1 187 851,82

Nesta rubrica estão considerados os direitos de superfície Do Bairro do Condado (Lisboa) e São João da Talha (Loures).

	2024	2023
Passivo Corrente		
Retenção de Imposto s/ Rendimento	49 409	99 255
Imposto s/ Valor Acrescentado	15 009	12 463
Contribuições p/ a Segurança Social	388 782	420 734
Outras tributações	-	-
Sub. Total	453 200	532 452
Passivo Não Corrente		
Contribuições p/ a Segurança Social	363 580	457 432
Sub. Total	363 580	457 432
Total	816 780	989 884

No **Passivo**, as obrigações dividem-se em **Correntes**, onde os valores em dívida ao estado, são a 31 de dezembro de 2024 os seguintes:

- IRS relativo ao valor retido nos salários de dezembro e no Subsídio de Natal de 2024;
- Valor de IVA, relativo a faturas emitidas pela NucliSol em novembro e dezembro;
- Segurança Social relativa aos salários processados em dezembro e ao Subsídio de Natal e as amortizações a realizar de acordos celebrados com o I.G.F.S.S. em anos anteriores.

E nos **Não Correntes**, em que os valores em dívida são relativos a acordos de pagamento celebrados em exercícios anteriores e que a 31 de dezembro de 2024 os seguintes:

Acordo com o nº. 1102201600190551 de 2016	€ 63 917;
Acordo com o nº. 1102201700450030 de 2017	€ 27 480;
Acordo com o nº. 1102201800101230 de 2018	€ 47 040;
Acordo com o nº. 1102201900072281 de 2019	€ 46 653;
Acordo com o nº. 1102202000080543 de 2020	€ 78 142;
Acordo com o nº. 1102202100023043 de 2021	€ 100 348.

Os processos estão garantidos com hipotecas legais sobre os edifícios propriedade da NucliSol, nomeadamente:

Edifício sob o artigo matricial nº. 2290 da freguesia da Tornada – Caldas da Rainha;

Edifício sob o artigo matricial nº. 3319 da freguesia de Marvila – Lisboa.

19. Outras Contas a Receber e a Pagar

Em 31 de dezembro de 2024, estas rubricas tinham a seguinte composição:

No Ativo, em acréscimos de rendimentos, os valores são relativos a subsídios para apoio à atividade de diferentes entidades, nomeadamente, da Segurança Social – valores a receber pelos utentes gratuitos e Adenda para compensação de vencimentos e, do Ministério da Educação - relativo ao contrato Simples. Da rubrica outros devedores e credores, do conjunto de movimentos que a compõem, salientamos o montante de cerca de 134 mil euros relativo ao apoio do I.E.F.P para emprego.

	2024	2023
Ativo		
Corrente		
Pessoal	-	-
Subsídios a receber	5 056	1 076
Devedores por Acréscimos de Rendimentos	511 812	367 268
Outros	146 451	112 830
Total	663 319	481 174

No Passivo, a diminuição dos valores na rubrica Pessoal, reflete o último pagamento feito em janeiro de 2024 dos valores dos subsídios em atraso aos trabalhadores pondo com isso fim à dívida. A rubrica de Credores por Acréscimo de Gastos tem um aumento de cerca de 8%, reflete o aumento com os custos com valores de férias, subsídio de férias e encargos que a NucliSol terá de suportar em 2025 relativos a 2024 e, ao acréscimo dos juros com os processos em dívida de anos anteriores da Segurança Social já mencionados no ponto 18.

	2024	2023
Passivo		
Corrente		
Pessoal	1 860	298 405
Credores por acréscimos de gastos	1 187 116	1 100 711
Fornecedores de Investimentos	0	-
Outros	38 905	54 801
Subtotal	1 227 881	1 453 917
Total	1 227 881	1 453 917

20. Diferimentos

Em 31 de dezembro de 2024, estas rubricas tinham a seguinte composição:

	2024	2023
Gastos a Reconhecer		
Seguros	20 295	11 614
Prestação de Serviços	-	5 964
Total	20 295	17 578

	2024	2023
Rendimentos a reconhecer		
Protocolos Diversos	116 859	46 846
Utentes	41 101	82 616
Total	157 960	129 462

21. Caixa e Depósitos Bancários

	2024	2023
Caixa	609	729
Depósitos à Ordem	511 282	618 820
Depósitos a Prazo	-	-
	511 891	619 549

22. Reserva Legal e Outras Reservas

	2024	2023
	Valor	Valor
Reserva Legal	-	-
Reserva Livre	1 700 000	1 700 000
	1 700 000	1 700 000

23. Excedentes de Revalorização

	Custo Histórico	Justo Valor	Excedentes de Revalorização	Realização dos Excedentes	Excedente revalorização 2022	Excedente Por Realizar	Valor Residual
Unidade de Chelas	2 190 057	2 626 000	848 476	14 078	478 645	834 398	842 000
Unidade de São João da Talha	2 223 805	2 904 000	898 968	14 359	603 083	884 609	698 000
EBIS - Vila Nova do Campo	1 564 677	4 145 000	2 527 103	17 195	533 030	2 509 908	1 465 000
Terreno	1	458 000	458 000		40 969	458 000	187 000
Unidade das Caldas	330 000	315 000	39 603	1 366		38 237	107 000
Terreno	125 000	185 000	60 000		18 500	60 000	58 000
						-	
Direito de superfície Marvila			762 861	30 514		732 347	647 000
Direito de superfície S. João da talha			464 569	8 447		456 122	310 000
	6 433 540	10 633 000	6 059 580	85 958	1 674 227	5 973 622	4 314 000

Em cumprimento do normativo contabilístico, em 2022, procedeu-se à reavaliação dos bens Imobiliários propriedade da NucliSol, com base na avaliação feita pela empresa Banofil, de que resultou um excedente de € 1.674 227.

24. Outras Variações no Capital Próprio

	2024	2023
	Valor	Valor
Subsídios	447 157	467 322
Doações	-	-
	447 157	467 322

A rubrica, Outras Variações no Capital Próprio que em 31 dezembro apresentam um total de 447.157€, referem-se na sua globalidade a Subsídios registados de apoio ao investimento. Estes subsídios são gradualmente reconhecidos em função das depreciações do investimento associado.

25. Financiamentos Obtidos

	2024	2023
	Valor	Valor
Passivo Não Corrente		
Empréstimos Bancários	905 019	1 126 885
Locações	-	-
Subtotal	905 019	1 126 885
Passivo Corrente		
Empréstimos Bancários	622 270	503 752
Locações	-	-
Subtotal	622 270	503 752
	2024	2023
A menos de 1 ano	622 270	503 752
A mais de 1 e a menos de 5 anos	905 019	1 126 885
Total	1 527 289	1 630 637

A 31 de dezembro a rubrica de empréstimos bancários apresenta no global uma redução de 6,77%.

Importa referir, que no início de 2025 a redução será bem mais acentuada dado que serão feitos pagamentos antecipados de empréstimos permitindo com isso a diminuição dos encargos com os juros e uma redução em cerca de 27.5% do montante dos Financiamentos Bancários tal como é referido no ponto 27 – Acontecimentos após balanço.

A 31 de dezembro os empréstimos bancários estão garantidos com hipoteca sobre terrenos e edifícios propriedade da NucliSol abaixo designados e aval subjacente.

- Edifícios designados sob o artigo matricial n.º 3513 da freguesia do Campo – Viseu;
- Edifícios designados sob o artigo matricial n.º 7359 da freguesia de São João da Talha – Loures;

A taxa de juro a pagar pelos empréstimos bancários está indexada à Euribor acrescida de um *spread*.

26. Fornecedores

	2024	2023
A pagar		
< 90 dias	172 564	197 012
90 - 180 dias	40 814	671
> 180 dias	138 445	132 010
Total	351 822	329 693

As dívidas a fornecedores da NucliSol Jean Piaget tiveram um acréscimo de cerca de 6.7% decorrente do aumento da inflação, mas também do aumento do volume de compras necessário dado o aumento do número de utentes.

27. Acontecimentos Após a Data do Balanço

Desde 31 de dezembro de 2024 e até à data deste relatório, há que referir os seguintes acontecimentos:

No início de 2025, com o objetivo de reduzir os custos suportados com juros, foram liquidados antecipadamente dois empréstimos bancários e, consequentemente, diminuiu também o valor em dívida à banca que quando comparado com o valor de dezembro de 2023, reduziu em cerca de 27,5%.

Os empréstimos liquidados foram os seguintes:

- Em 30 de janeiro de 2025, foi feita a liquidação antecipada do empréstimo PT 00352533001300191 à Caixa Geral de Depósitos, cujo capital em dívida era à data de € 164.817,50, libertando por esse facto a hipoteca sobre o Edifício com o artigo matricial n.º 3513 da freguesia de Vila Nova – Viseu;
- Em 12 fevereiro de 2025, foi feita a liquidação antecipada do empréstimo 0770104867 ao Novobanco, cujo capital em dívida era à data de € 83.333,32.

Em janeiro de 2025, a abertura de uma nova sala de 1 ano, com capacidade para mais 16 utentes, na UDI de S. João da Talha.

28. Outras Informações:

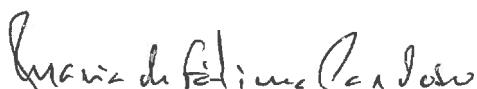
Salientamos que todos os montantes que constam no passivo corrente estão devidamente contratualizados e mais informamos que, durante o exercício em análise foram faturados pela Sociedade Pontes e Batista & Associados, na qualidade de Revisor Oficial de Contas, o montante de € 8.610.

29. Data de Autorização para Emissão:

As demonstrações financeiras do exercício findo em 31 de dezembro de 2024 foram aprovadas pelo Conselho de Administração e autorizadas para emissão em 6 de março de 2024.

Lisboa, 13 de março de 2024

O Contabilista Certificado



O Conselho de Administração

